

# SOLID PVC

### ZASTOSOWANIE

- W budynkach mieszkalnych i użyteczności publicznej
- W ogrzewanych pomieszczeniach mieszkalnych
- W dachach o kącie nachylenia 15°-90°
- Do montażu we wszystkich pokryciach dachowych z użyciem odpowiedniego kołnierza

### CECHY

- Okno u-PVC z centralną osią obrotu
- Hartowana szyba zewnętrzna
- Doskonała izolacyjność
- Duża odporność na wilgoć
- Profile PCV łatwe w konserwacji
- Elegancka klamka
- Wentylacja pasywna dzięki 2 pozycjom mikrochyty w klamce
- Dodatkowa uszczelka ślizgowa
- Dwie powłoki niskoemisyjne
- Łatwy montaż
- 10 lat gwarancji

### MATERIAŁ

- Bezołowiowe PCV
- Stalowe wzmocnienie
- Polistyrenowy wkład izolacyjny

### ELEMENTY OSŁONOWE

- Aluminium, lakierowane, RAL 7043

### KLAMKA

- Ergonomiczna, lakierowana klamka odlewana z cynku

### ZAWIAS

- Zawias obrotowy



APY B900



### SZYBA

Konstrukcja	4-16-4H
Pakiet szybowy (mm)	24
Powłoka niskoemisyjna	■ ■
Gaz (argon)	Argon
Hartowana	■
U <sub>g</sub> ( W/m <sup>2</sup> K )	1.0
Całkowita przenikalność energii słonecznej	0.55

### OKNO

U <sub>w</sub> ( W/m <sup>2</sup> K )	1.3
Wodoszczelność	E1500
Przepuszczalność powietrza	Class 4
Odporność na obciążenie wiatrem	Class C4
Izolacyjność akustyczna	32 (-1,-5) dB


### KOLOR

Biały	■
-------	---

### WYMIARY

KOD	WYMIAR NOMINALNY	ZEWNĘTRZNY WYMIAR OŚCIEŻNICY		WYMIARY SZYBY		UŻYTECZNA POWIERZCHNIA SZYBY		
		Szerokość	Wysokość	Szerokość	Wysokość	Szerokość	Wysokość	Faktyczna powierzchnia oświetlenia m <sup>2</sup>
C2A	55 x 78 cm	55 cm	77,8 cm	39,8 cm	64,9 cm	37,3 cm	59 cm	0.220
C4A	55 x 98 cm	55 cm	97,8 cm	39,8 cm	84,9 cm	37,3 cm	79 cm	0.295
F6A	66 x 118 cm	66 cm	117,8 cm	50,8 cm	104,9 cm	48,3 cm	99 cm	0.478
M4A	78 x 98 cm	78 cm	97,8 cm	62,8 cm	84,9 cm	60,3 cm	79 cm	0.476
M6A	78 x 118 cm	78 cm	117,8 cm	62,8 cm	104,9 cm	60,3 cm	99 cm	0.597
M8A	78 x 140 cm	78 cm	139,8 cm	62,8 cm	126,9 cm	60,3 cm	121 cm	0.729
S6A	114 x 118 cm	114 cm	117,8 cm	98,8 cm	104,9 cm	96,3 cm	99 cm	0.953

### GAMA KOŁNIERZY INSTALACYJNYCH DO RÓŻNYCH MATERIAŁÓW POKRYĆ DACHOWYCH\*



LSX

**DO POKRYĆ PŁASKICH**  
Odpowiedni do płaskich pokryć dachowych o wysokości profilu do 16 mm (2x8mm).



TFX

**DO POKRYĆ FALISTYCH**  
Odpowiedni do wszystkich pokryć dachowych o wysokości profilu od 16 do 50 mm.




FTX

**DO POKRYĆ PŁASKICH Z BLOKADĄ**  
Pasuje do pokryć płaskich z blokadą o wysokości profilu od 16 do 50 mm.



UFX

**KOŁNIERZE UNIWERSALNE**  
Odpowiedni do wysokich pokryć dachowych o wysokości profilu od 16 do 120 mm.



SSX

**KOŁNIERZ DO BLACHY NA RĄBEK STOJĄCY**  
Odpowiedni do pokryć z blachy na rąbek stojący

\*Dostępne są także kołnierze typu kombi. Skontaktuj się z lokalnym dealermem w celu uzyskania informacji.

### GAMA ROLET\*



DUA

ZACIEMNIAJĄCA




RHA

PRZYCIEMNIAJĄCA



MIA

MARKIZA



SSR

ROLETA ZEWNĘTRZNA



\*W celu wybrania właściwego kodu rolety, wybierz typ rolety, rozmiar okna oraz kod koloru np. DUA C2A 4219